



QUIPREV

 Janeiro a Março de 2022



<p>Patrimônio</p> <p>R\$ 4.045.755,34</p>	<p>Rentabilidade</p> <table border="1"> <tr> <th>Mês</th> <th>Acum.</th> </tr> <tr> <td>0,88%</td> <td>2,24%</td> </tr> </table>	Mês	Acum.	0,88%	2,24%	<p>Meta</p> <table border="1"> <tr> <th>Mês</th> <th>Acum.</th> </tr> <tr> <td>2,03%</td> <td>4,48%</td> </tr> </table>	Mês	Acum.	2,03%	4,48%	<p>Gap</p> <table border="1"> <tr> <th>Mês</th> <th>Acum.</th> </tr> <tr> <td>-1,15%</td> <td>-2,24%</td> </tr> </table>	Mês	Acum.	-1,15%	-2,24%	<p>VaR</p> <p>0,09%</p>
Mês	Acum.															
0,88%	2,24%															
Mês	Acum.															
2,03%	4,48%															
Mês	Acum.															
-1,15%	-2,24%															


Evolução do Patrimônio

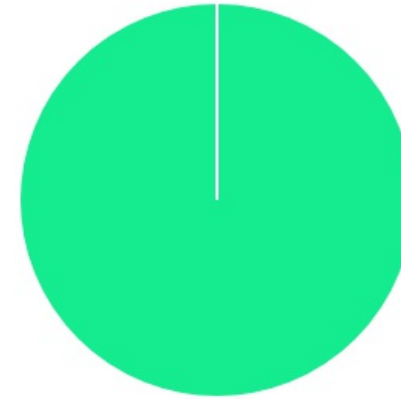




Comparativo (Rentabilidades | Metas)

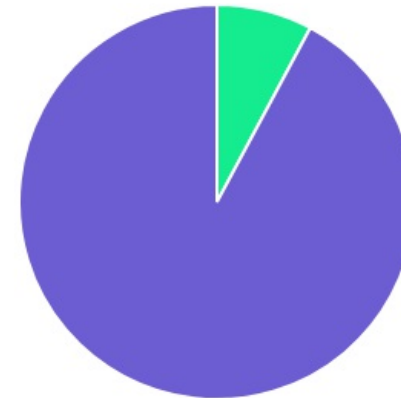




ATIVO	SALDO	CARTEIRA(%)	RESG.	4.963	RETORNO (R\$)	(%)
CAIXA BRASIL IRF-M 1 TP FI...	R\$ 29.008,65	0.72%	D+0	7, I "b"	R\$ 248,99	0,87%
CAIXA BRASIL IMA-B 5 TP FI...	R\$ 104.514,68	2.58%	D+0	7, I "b"	R\$ 2.634,95	2,59%
CAIXA BRASIL DISPONIBILIDADES FI RF	R\$ 182.667,39	4.52%	D+0	7, I "b"	R\$ 1.428,23	0,76%
BB DIFERENCIADO FIC RENDA FIXA CURTO...	R\$ 3.729.564,62	92.18%	D+0	7, III "a"	R\$ 33.954,47	0,68%
<b>Total investimentos</b>	<b>R\$ 4.045.755,34</b>	<b>100.00%</b>			<b>R\$ 38.266,64</b>	<b>0,88%</b>
Disponibilidade	R\$ 0,00	-			-	-
<b>Total patrimônio</b>	<b>R\$ 4.045.755,34</b>	<b>100.00%</b>			<b>-</b>	<b>-</b>

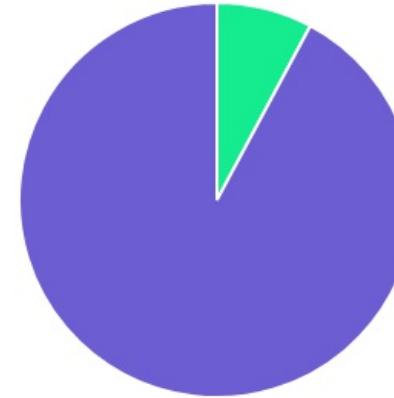
CLASSE	PERCENTUAL	VALOR	LEG.
Renda Fixa	100,00%	R\$ 4.045.755,34	
<b>Total</b>	<b>100,00%</b>	<b>R\$ 4.045.755,34</b>	



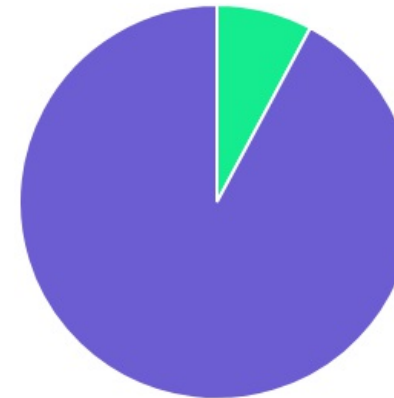
ENQUADRAMENTO	PERCENTUAL	VALOR	LEG.
Artigo 7º, Inciso III, Alínea " a "	92,18%	R\$ 3.729.564,62	
Artigo 7º, Inciso I, Alínea " b "	7,82%	R\$ 316.190,72	
<b>Total</b>	<b>100,00%</b>	<b>R\$ 4.045.755,34</b>	






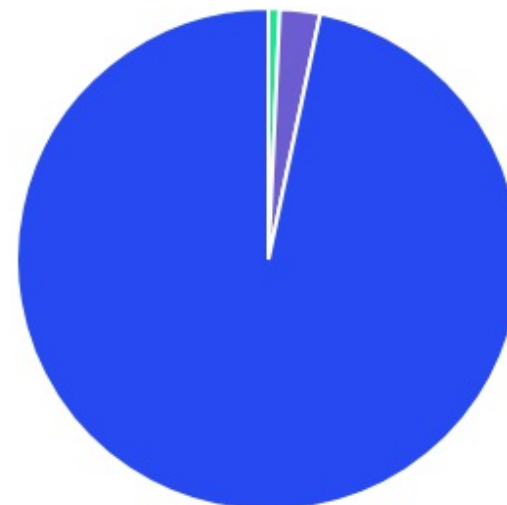
GESTOR	PERCENTUAL	VALOR	LEG.
BB GESTAO	92,18%	R\$ 3.729.564,62	
CAIXA DISTRIBUIDORA	7,82%	R\$ 316.190,72	
<b>Total</b>	<b>100,00%</b>	<b>R\$ 4.045.755,34</b>	




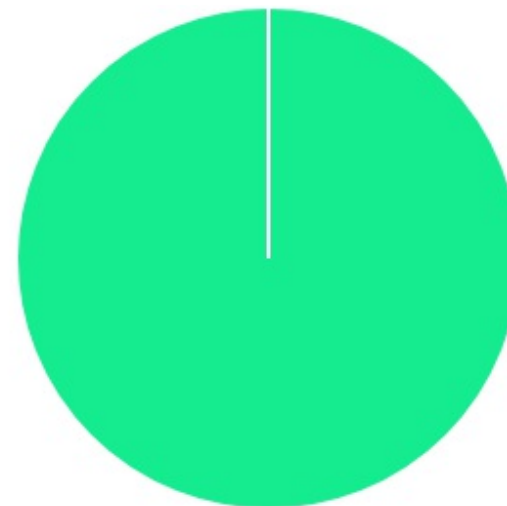
ADMINISTRADOR	PERCENTUAL	VALOR	LEG.
BB GESTAO	92,18%	R\$ 3.729.564,62	
CAIXA ECONOMICA	7,82%	R\$ 316.190,72	
<b>Total</b>	<b>100,00%</b>	<b>R\$ 4.045.755,34</b>	



BENCHMARK	PERCENTUAL	VALOR	LEG.
CDI	96,70%	R\$ 3.912.232,01	
IMA-B 5	2,58%	R\$ 104.514,68	
IRF-M 1	0,72%	R\$ 29.008,65	
<b>Total</b>	<b>100,00%</b>	<b>R\$ 4.045.755,34</b>	



LIQUIDEZ	PERCENTUAL	VALOR	LEG.
0 a 30 dias	100,00%	R\$ 4.045.755,34	
<b>Total</b>	<b>100,00%</b>	<b>R\$ 4.045.755,34</b>	



RENDA FIXA	RESOLUÇÃO(%)	CARTEIRA (R\$)	(%)	POLÍTICA DE INVESTIMENTO		
				Inferior(%)	Alvo(%)	Superior(%)
Títulos Tesouro Nacional – SELIC - 7, I "a"	100%	R\$ 0,00	0.00%	0,00%	0,00%	100,00%
FI Renda Fixa Referenciado 100% títulos TN - 7, I "b"	100%	R\$ 316.190,72	7.82%	40,00%	50,00%	100,00%
FI em Índices de Renda Fixa 100% títulos TN - 7, I "c"	100%	R\$ 0,00	0.00%	0,00%	1,00%	100,00%
Operações Compromissadas - 7, II	5%	R\$ 0,00	0.00%	0,00%	0,00%	5,00%
FI Renda Fixa - 7, III "a"	60%	R\$ 3.729.564,62	92.18%	0,00%	30,00%	60,00%
FI de Índices Renda Fixa - 7, III "b"	60%	R\$ 0,00	0.00%	0,00%	0,00%	60,00%
Ativos Bancários - 7, IV	20%	R\$ 0,00	0.00%	0,00%	1,00%	20,00%
FI Direitos Creditórios (FIDC) - sênior - 7, V "a"	5%	R\$ 0,00	0.00%	0,00%	0,00%	5,00%
FI Renda Fixa "Crédito Privado" - 7, V "b"	5%	R\$ 0,00	0.00%	0,00%	1,00%	5,00%
FI Debêntures - 7, V "c"	5%	R\$ 0,00	0.00%	0,00%	0,00%	5,00%
<b>Total Renda Fixa</b>		<b>R\$ 4.045.755,34</b>	<b>100,00%</b>			
RENDA VARIÁVEL	RESOLUÇÃO(%)	CARTEIRA (R\$)	(%)	POLÍTICA DE INVESTIMENTO		
				Inferior(%)	Alvo(%)	Superior(%)
FI Ações - 8, I	30%	R\$ 0,00	0.00%	0,00%	4,00%	30,00%
FI de Índices Ações - 8, II	30%	R\$ 0,00	0.00%	0,00%	0,00%	30,00%
<b>Total Renda Variável</b>		<b>R\$ 0,00</b>	<b>0,00%</b>			
INVESTIMENTOS NO EXTERIOR	RESOLUÇÃO(%)	CARTEIRA (R\$)	(%)	POLÍTICA DE INVESTIMENTO		
				Inferior(%)	Alvo(%)	Superior(%)
FI Renda Fixa - Dívida Externa - 9, I	10%	R\$ 0,00	0.00%	0,00%	1,00%	10,00%
FI Investimento no Exterior - 9, II	10%	R\$ 0,00	0.00%	0,00%	1,00%	10,00%



FI Ações – BDR Nível I - 9, III	10%	R\$ 0,00	0,00%	0,00%	5,00%	10,00%
Total Investimentos no Exterior		R\$ 0,00	0,00%			

FUNDOS ESTRUTURADOS	RESOLUÇÃO(%)	CARTEIRA (R\$)	(%)	POLÍTICA DE INVESTIMENTO		
				Inferior(%)	Alvo(%)	Superior(%)
FI Multimercado - aberto - 10, I	10%	R\$ 0,00	0.00%	0,00%	5,00%	10,00%
FI em Participações - 10, II	5%	R\$ 0,00	0.00%	0,00%	0,00%	5,00%
FI "Ações - Mercado de Acesso" - 10, III	5%	R\$ 0,00	0.00%	0,00%	0,00%	5,00%
<b>Total Fundos Estruturados</b>		<b>R\$ 0,00</b>	<b>0,00%</b>			
FUNDOS IMOBILIÁRIOS	RESOLUÇÃO(%)	CARTEIRA (R\$)	(%)	POLÍTICA DE INVESTIMENTO		
				Inferior(%)	Alvo(%)	Superior(%)
FI Imobiliário - 11	5%	R\$ 0,00	0.00%	0,00%	0,00%	5,00%
<b>Total Fundos Imobiliários</b>		<b>R\$ 0,00</b>	<b>0,00%</b>			
EMPRÉSTIMOS CONSIGNADOS	RESOLUÇÃO(%)	CARTEIRA (R\$)	(%)	Inferior(%)	Alvo(%)	Superior(%)
Empréstimos Consignados - 12	5%	R\$ 0,00	0.00%	0,00%	1,00%	5,00%
<b>Total Empréstimos Consignados</b>		<b>R\$ 0,00</b>	<b>0,00%</b>			
<b>Total Global</b>		<b>R\$ 4.045.755,34</b>	<b>100,00%</b>			

PERÍODO	SALDO ANTERIOR	SALDO FINAL	META	RENT.(R\$)	RENT.(%)	GAP
2022			IPCA + 5.04% a.a.			
Janeiro	R\$ 2.198.744,96	R\$ 2.827.111,78	0,95%	R\$ 23.268,94	0,65%	-0,30%
Fevereiro	R\$ 2.827.111,78	R\$ 3.861.185,75	1,42%	R\$ 29.892,60	0,70%	-0,72%
Março	R\$ 3.861.185,75	R\$ 4.045.755,34	2,03%	R\$ 38.266,64	0,88%	-1,15%
Total	R\$ 3.861.185,75	R\$ 4.045.755,34	4,48%	R\$ 91.428,18	2,24%	-2,24%

ATIVO	CNPJ	RENTABILIDADE			
		Jan (%)	Fev (%)	Mar (%)	Trimestre (%)
CAIXA BRASIL DISPONIBILIDADES FI RF	14.508.643/0001-55	0,59%	0,61%	0,76%	1,97%
CAIXA BRASIL IRF-M 1 TP FI...	10.740.670/0001-06	0,61%	0,72%	0,87%	2,22%
CAIXA BRASIL IMA-B 5 TP FI...	11.060.913/0001-10	0,09%	1,05%	2,59%	3,76%
BB DIFERENCIADO FIC RENDA FIXA CURTO...	07.214.377/0001-92	0,62%	0,59%	0,68%	1,90%